# DIRECCION GENERAL DE PREPARACION DE CAMPAÑA

## REGLAMENTO DE ORGANIZACION Y PREPARACION DEL TERRENO : PARA EL COMBATE :

S.
.a

## OMO I.-LÁMINAS

MADRID.—TALLERES DEL DEPOSITO DE LA GUERRA

1927

5ª 176

# Notaciones de la organización de un Frente defensivo

## Signos convencionales

Puesto de escucha
Puesto de centinela
Patrulla
Pelotón
Aparato lanza llamas
Artilleria de trinchera
Ametralladora
Fusil ametrallador
Bateria de cañones
Bateria de Obuses
Centro de resistencia
Punto de apoyo
Elemento de resistencia
Asentamiento de ametralladora
Asentamiento simulado
2ª posición de ametralladora
Observatorio de infanteria
Observatorio de artilleria
Puesto de mando de batallon
Puesto de mando grupo de artilleria
Puesto de mando regimiento de infanteria
Puesto de mando regimiento de artilleria
Zanja
Trinchera organizada
Paralela
Ramal
Comunicación organizada defensivamente
Abrigo
Abrigo enterrado
Asentamiento de ametralladora á prueba
Bateria de cañones organizada
Asentamto fusil ametrallador á prueba
galeria mina
Ramal
Puesto de socorro
Hornillo
Puesto mando brigada.
Posición avanzada
Posición de resistencia
Linea de vigilancia
„ principal de resistencia
„ de sostenes
„ de reservas
„ de resistencia
alambrada

Fig 7

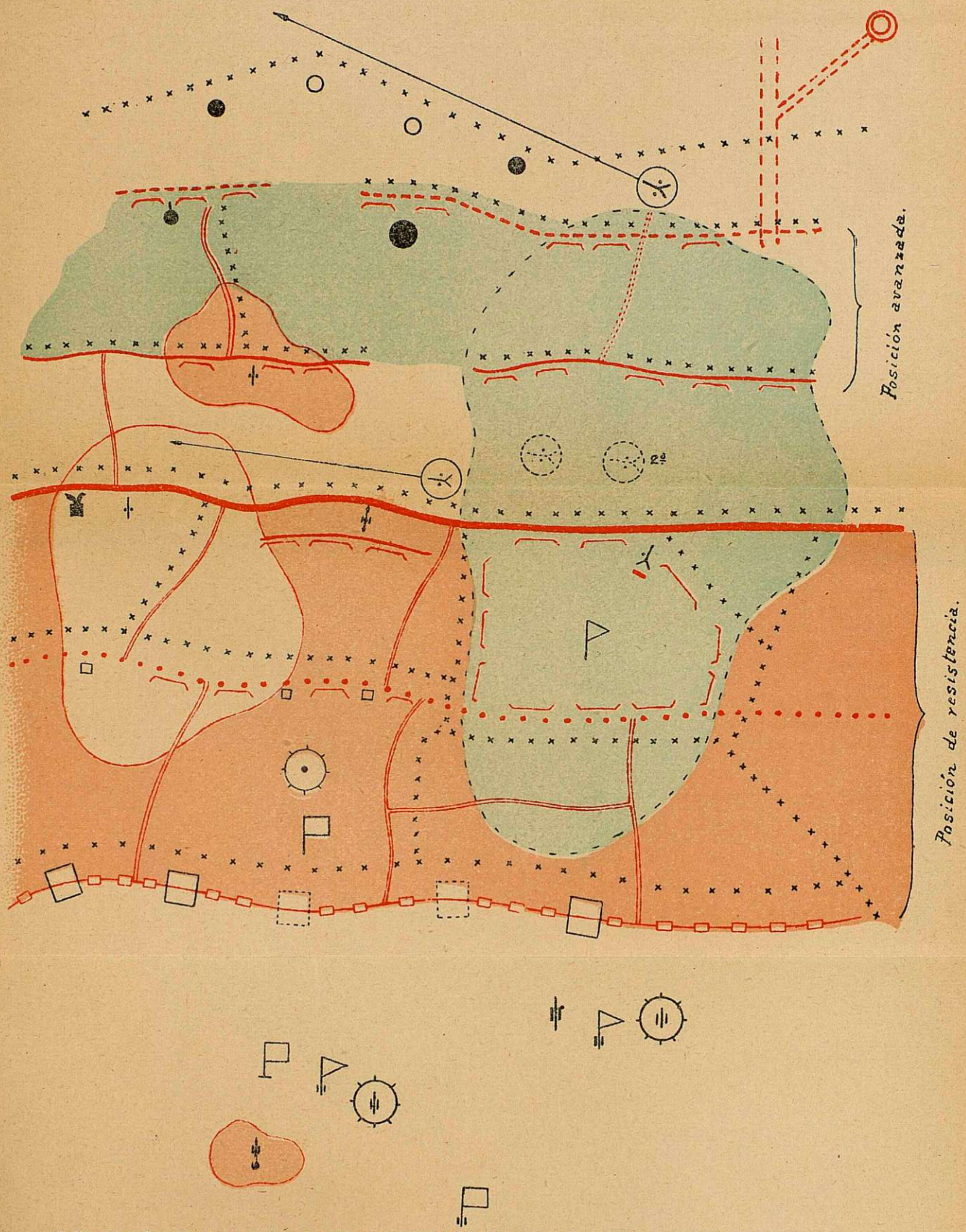


NOTACIONES DE LA ORGANIZACION DE VN FRENTE DEFENSIVO

Fig 7 bis

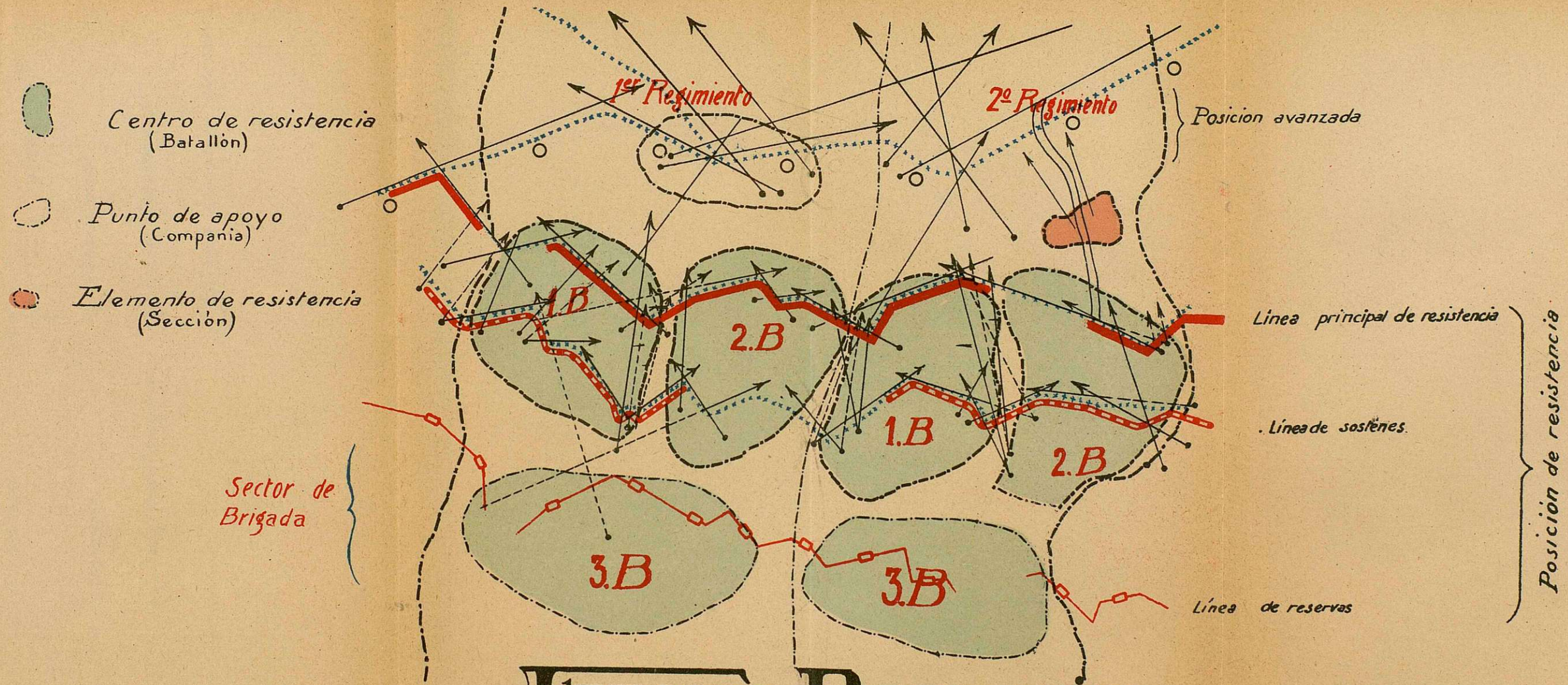


# FRENTE DEFENSIVO

Figura 8

Cortinas de fuego de infanteria, centros de resistencia, punto de apoyo y elemento de resistencia

# Fig. 12

## Notaciones para la organizacion del enlace y transmisiones

- Puesto de escucha
- Patrulla
- Puesto centinela
- Sección
- 3-II 3ª compañia 2º batallón
- Centro de resistencia del batallón
- Punto de apoyo (compañia)

Redes Generales:
- Eje de transmisiones del cuerpo de ejército
- Eje de transmisiones División
- Arteria de transmisiones

Redes Particulares de las Brigadas:
- Eje de transmisiones
- Arteria de transmisiones

Redes Particulares de los cuerpos:
- Eje de " " " "
- Arteria de " " " "

Infanteria:
- Puesto de mando de batallón
- " " " " " " regimiento
- " " " " " " brigada
- " " " " " " división

- Observatorio de infanteria
- " " " Artilleria
- Puesto de mando de Caballeria
- Globo divisionario
- Escuadrilla de observación divisionaria
- Parque divisionario de ingenieros
- " " de Artilleria
- Bateria de cañones
- " " " obuses
- Tren de combate regimental

### Abreviaturas

So = Señales ópticas
b = banderas
t = teléfonos
p = Palomas
P = Peatones
Lm = Lanza-mensajes
ma = Medios acústicos
Al = Artificios luces
Pi = Painel identificación
Ps = Painel de señales
Er = Estación radio-telegráfica
Ct = Central telefónica
C = Ciclistas
CT = Central Telegráfica
M = Motoristas
A = Automóviles
B = Bengalas
Pj = Painel jalonamiento
Ec = Estafeta a caballo
Eo = Estacion óptica

- Centro de información avanzado con el signo de la unidad
- " " " transmisiones avanzado con el signo de la unidad
- Centro de transmisiones
- Compañia de Ingenieros
- Estacion radio-teleg^ca trans^ra receptora
- Estación emisora
- Estacion receptora
- Puesto de mando grupo
- " " " " " agrupación
- " " " grupo pesado

Artilleria

- Palomar movil
- Grupo ambulancias
- Campo aterrizaje avanzado

*Figura 12 bis*

Transmisiones en la organización de un subsector

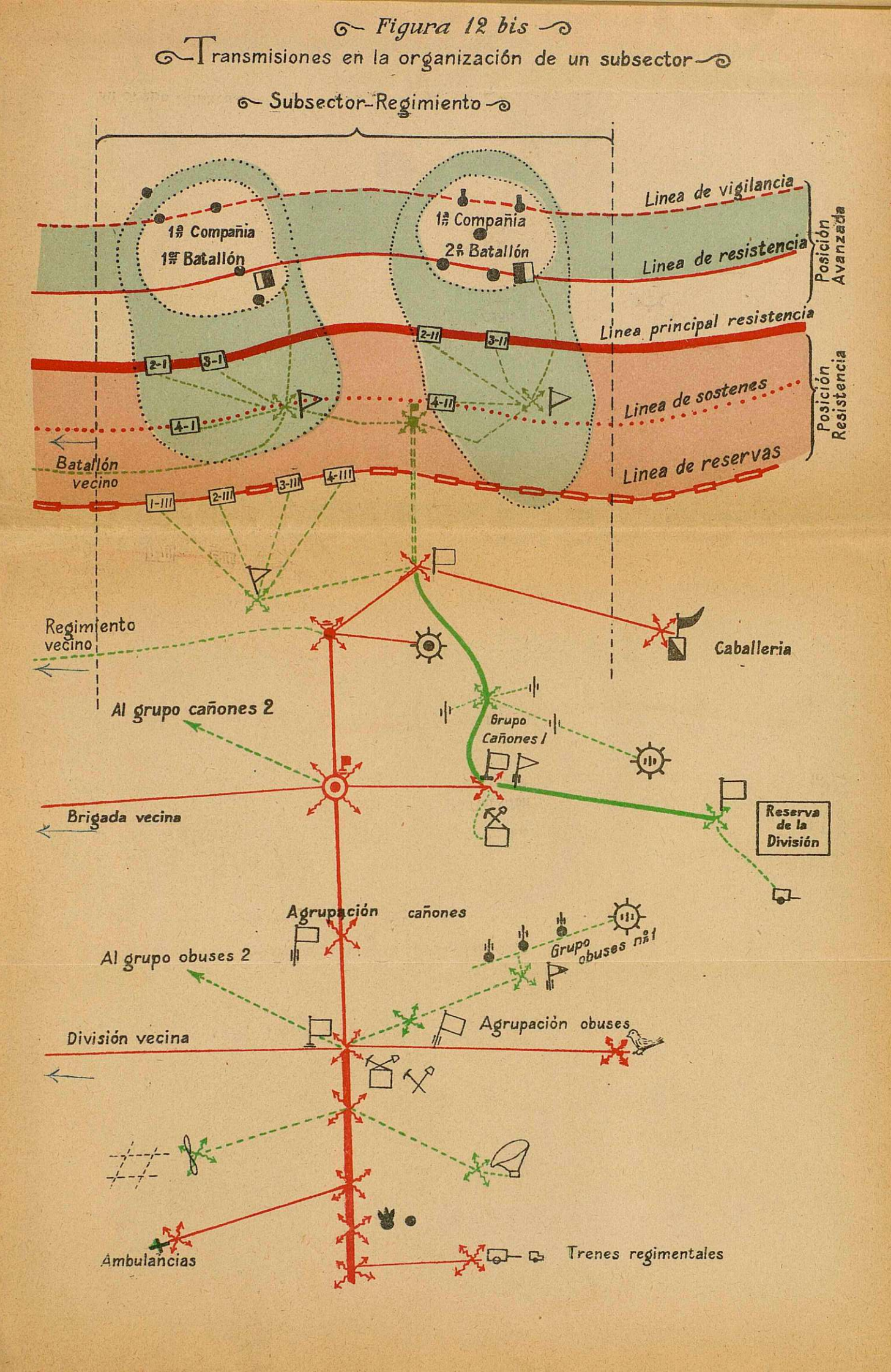

Bateria

Fig. 14.

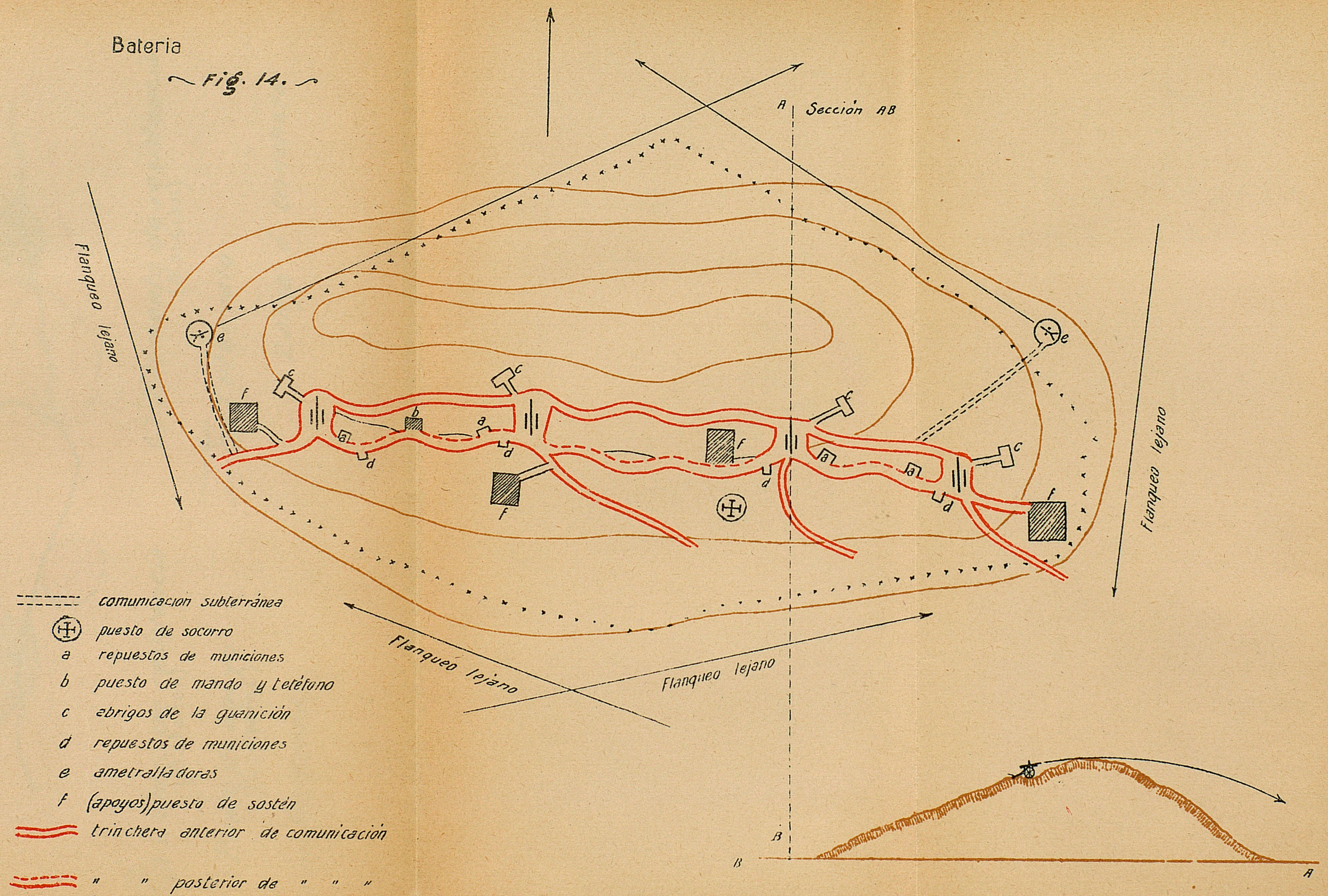

—Aspecto de una organización defensiva—
al reconocimiento aéreo.

~ Fig. 15. ~

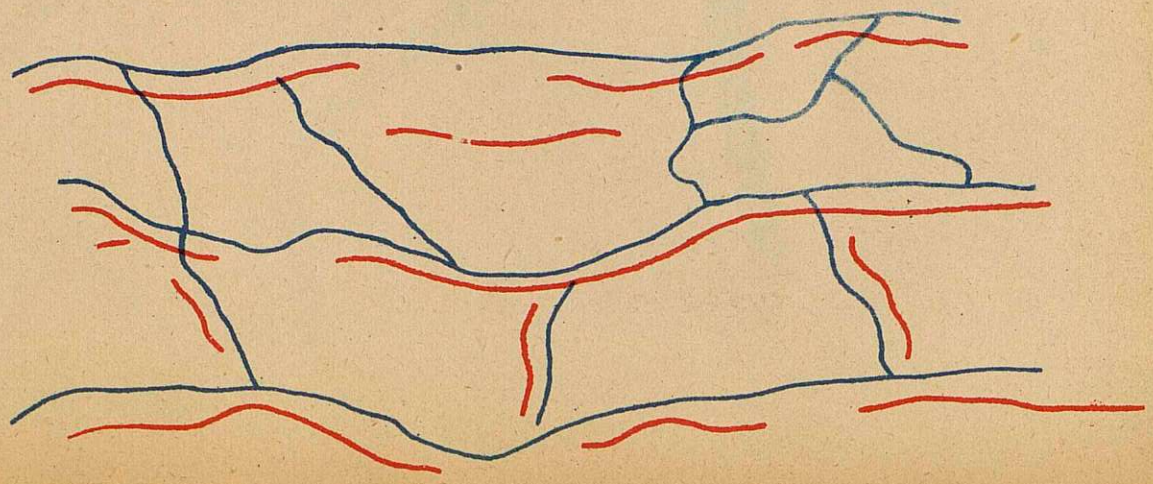

—Distribución en la misma organización de intervalos,—
centros de resistencia, puntos de apoyo y elementos
de resistencia

~ Fig. 16. ~

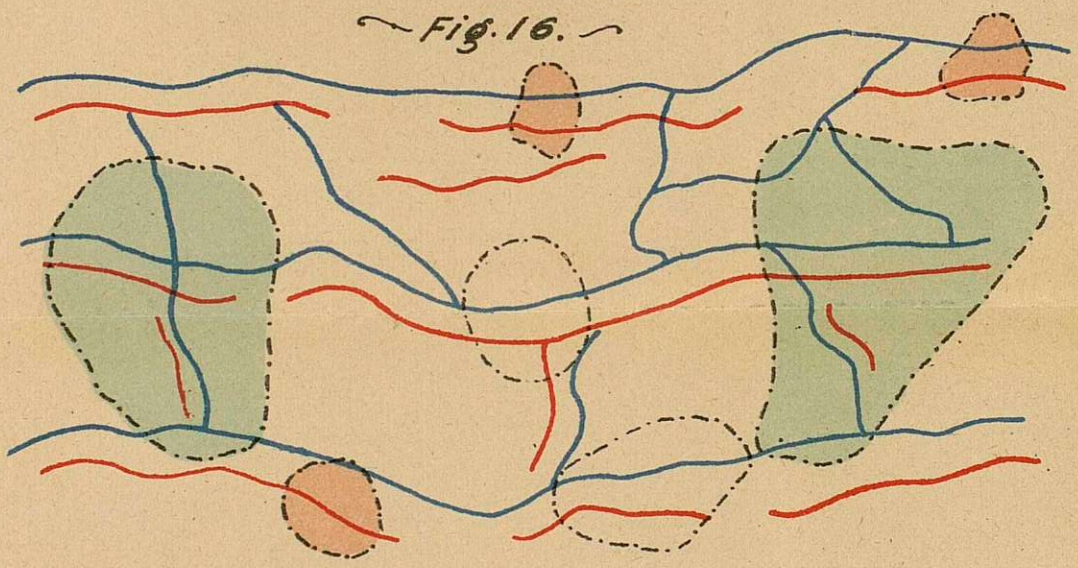

Centro de resistencia (Batallon)

Elemento de resistencia (Sección)

Punto de apoyo (Compañia)

Intervalo

Alambrada

Zanja ó trinchera

# Frente defensivo.

Fig. 17.

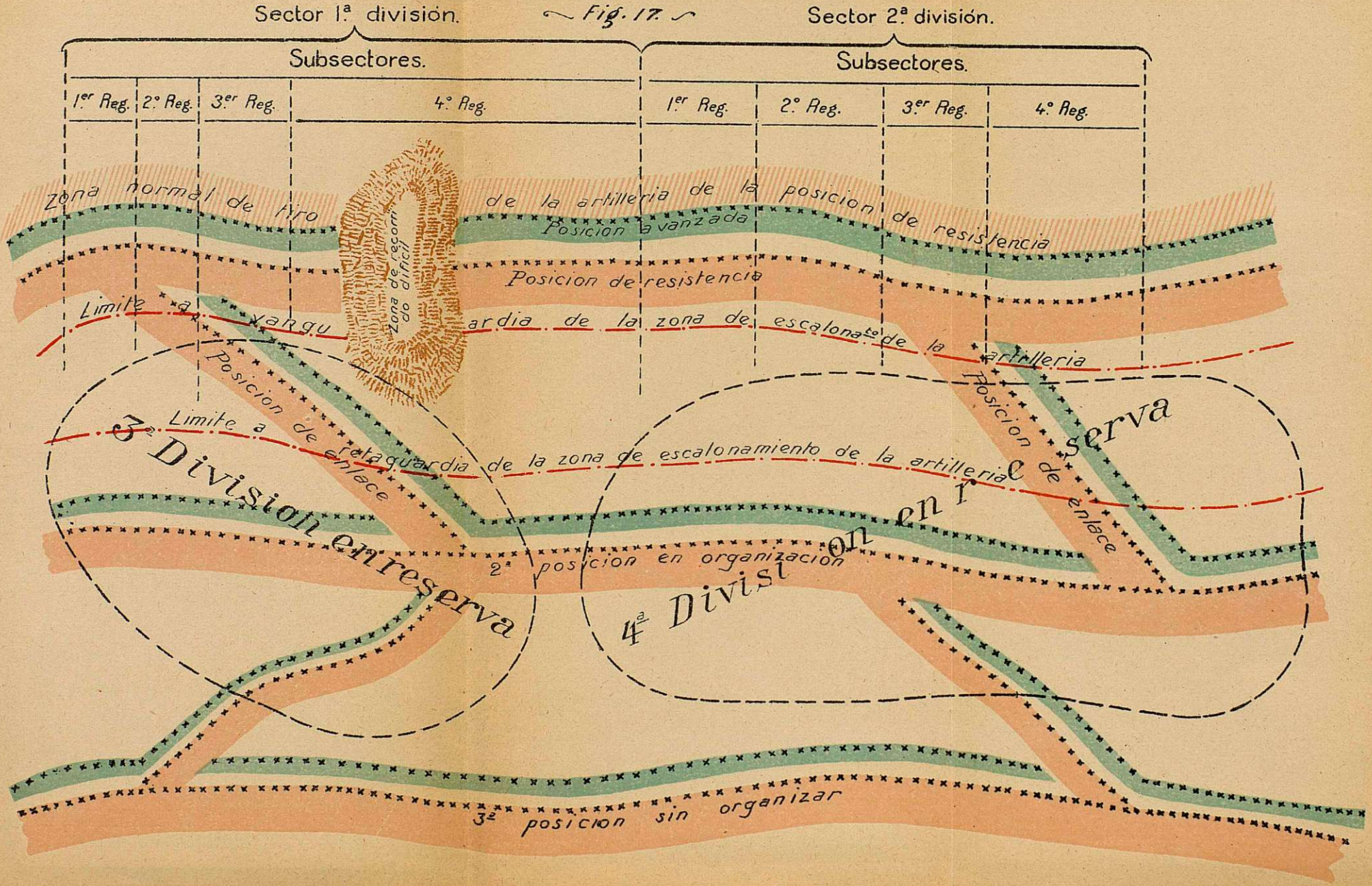

# Frente defensivo

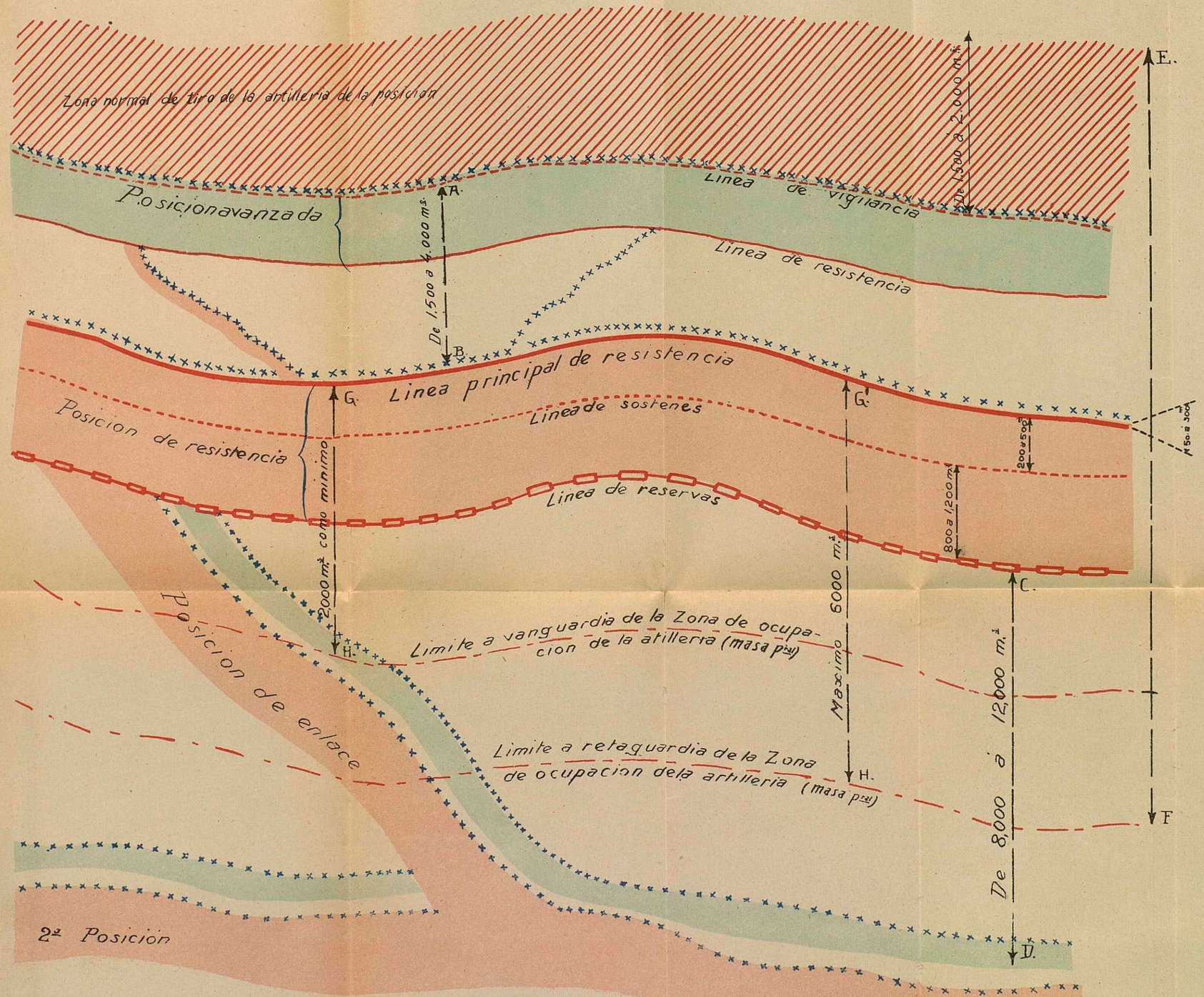


**A.B.**
Separacion entre las primeras lineas de la posicion avanzada y de resistencia

**C.D.**
Separacion entre dos posiciones sucesivas

—Minimo—
Para que el fuego de Infanteria del enemigo no alcance a la posicion de resistencia.

—Maximo—
Para que una parte de la masa principal de artilleria cubierta por la posicion de resistencia pueda actuar sobre las zonas de reunion y de partida de los ataques enemigos, 1,500 a 2000 m.s delante de la posicion avanzada.

—Minimo—
Para que dos posiciones sucesivas no puedan ser sometidas al tiro de preparacion del enemigo al mismo tiempo

**G.H**
Separacion entre la linea pr.al de resistencia y el limite a vanguardia de la zona de ocupacion de la artilleria.

**G'.H'**
id. á retaguardia

—Minimo—
Para que el fuego de Infanteria del enemigo colocado en la linea principal de resistencia no bata a la artilleria propia

—Maximo—
Para dejar batido delante de la posicion avanzada por lo menos de 1,500 á 2000 m.s

Separacion entre lineas — Debe ser superior a la dispersion probable del tiro no siendo inferior a 100 m.s aproximadamente

Separacion entre la linea de obstaculos y la primera linea que proteje — Estara comprendida entre 50 m.s como minimo y el estar batida por los fuegos de la posicion.

Profundidad de la linea principal de resistencia — 50 á 300 metros

Fig. 18.

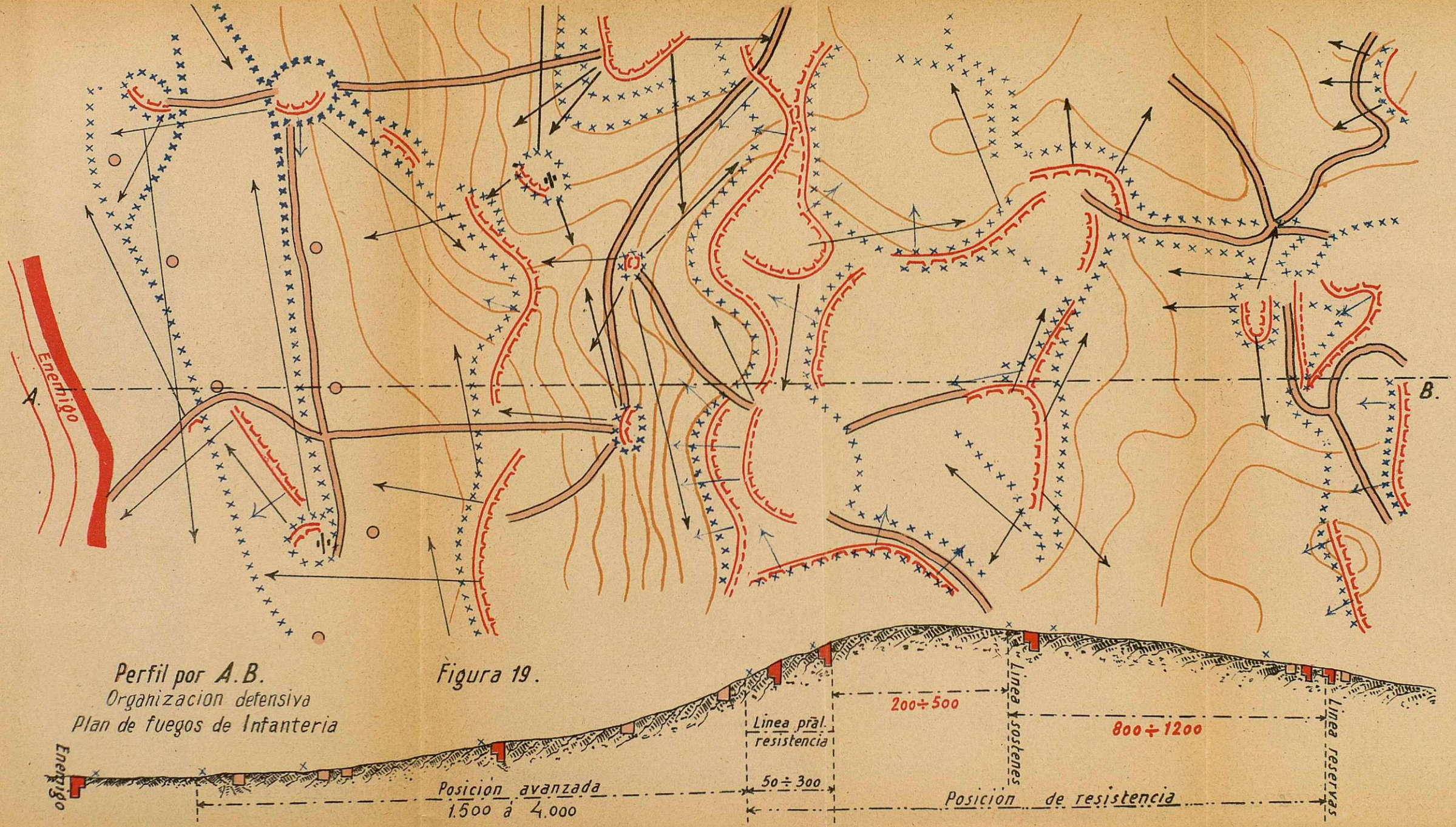


Perfil por A.B.
Organizacion defensiva
Plan de fuegos de Infanteria

Figura 19.

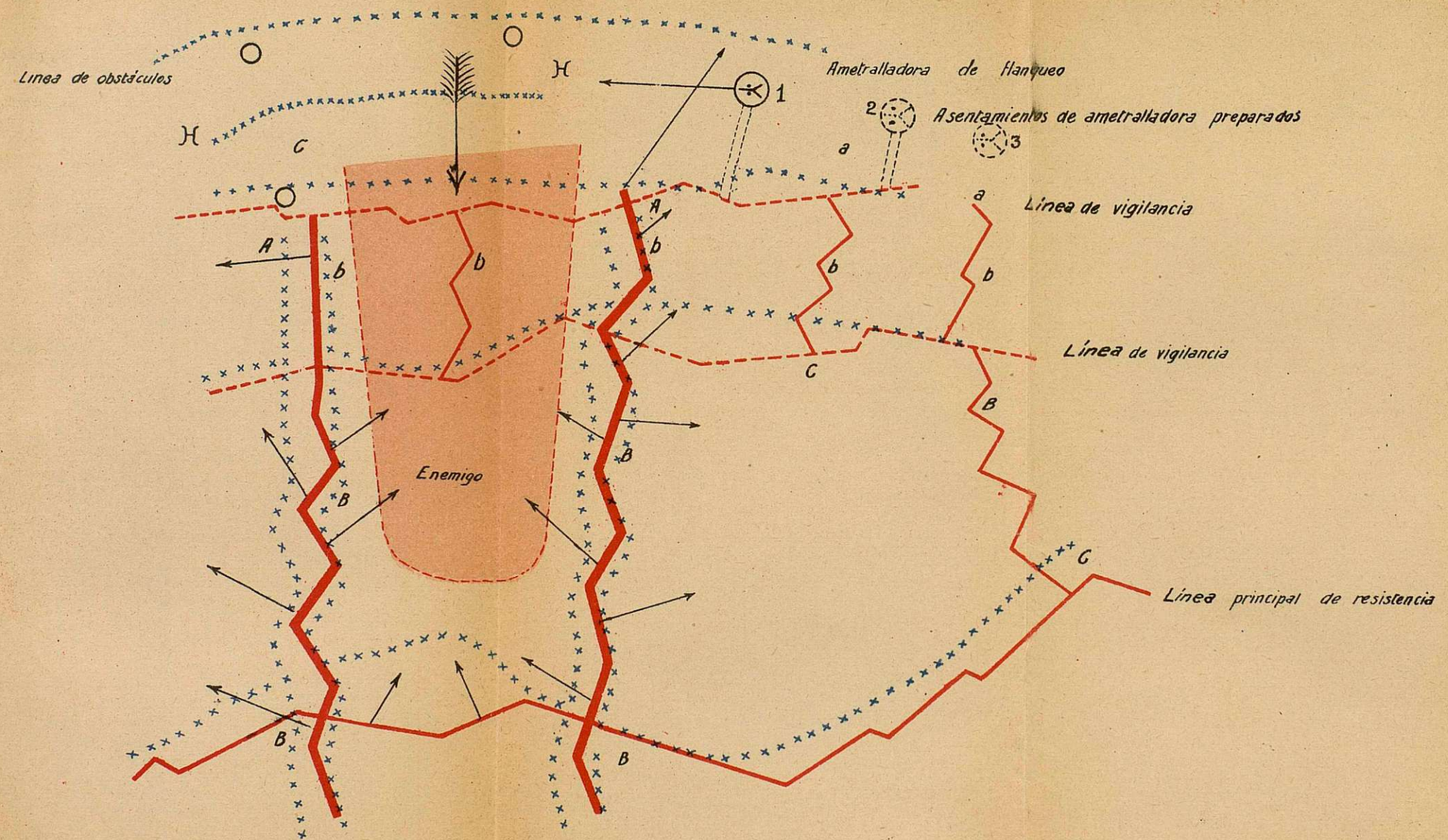


AB - Ramal organizado para el tiro

ab - Ramal de comunicaciones

1, 2 y 3 Asentamientos preparados sucesivos

Fig. 20

Compartimentacion

## Esquema de organizacion de un punto de apoyo (compañia)

*Figura 25*

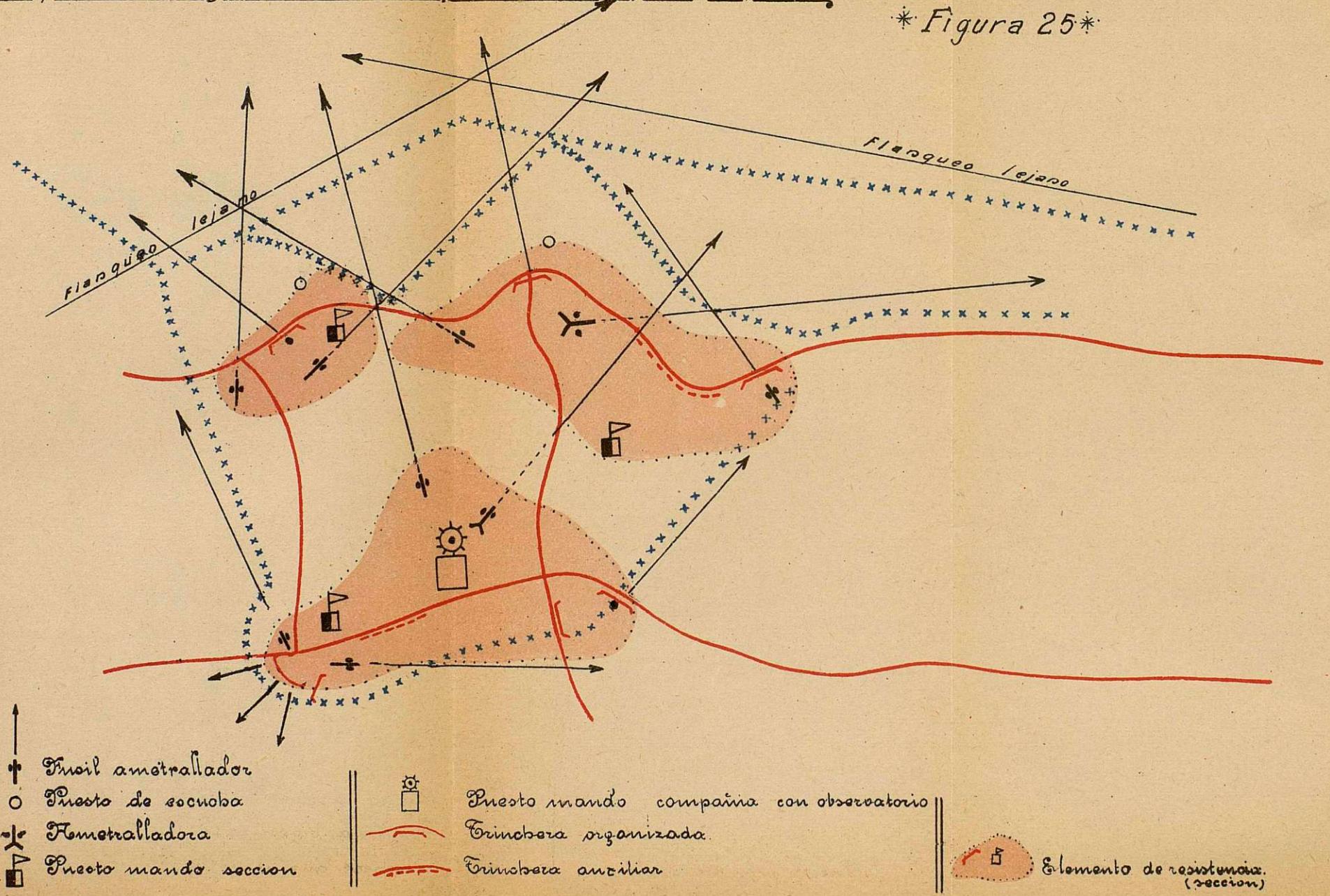

# NUEVOS REGLAMENTOS

PUBLICADOS POR LA DIRECCIÓN GENERAL DE PREPARACION DE CAMPAÑA

Y EN VENTA

# EN EL DEPÓSITO DE LA GUERRA

| | PRECIO — Pesetas |
|---|---|
| Doctrina para el empleo táctico de las armas y los servicios | 1,50 |
| Reglamento para el enlace y el servicio de transmisiones | 2,50 |
| Reglamento para el empleo táctico de las grandes unidades | 2,00 |
| Reglamento de los servicios de retaguardia (texto y láminas) | 1,75 |
| Reglamento para el servicio de remonta en campaña | 0,25 |
| Instrucción táctica a pie de las tropas de Artillería | 1,00 |
| Reglamento provisional para el juego del polo militar | 1,50 |
| Reglamento de equitación militar | 2,00 |
| Reglamento de señales y circulación | 1,50 |
| Reglamento para la instrucción de camilleros | 0,50 |
| Reglamento táctico de Infantería | 1,00 |
| Reglamento para el empleo de la Aeronáutica en la observación del tiro de la Artillería y reconocimiento de objetivos | 1,00 |
| Reglamento táctico para la instrucción de las tropas de Intendencia (primera parte) | 1,50 |
| Reglamento para el personal de movimiento de trenes | 1,50 |
| Reglamento táctico para la instrucción de las tropas de Intendencia (segunda parte) | 1,50 |
| APÉNDICE VI AL REGLAMENTO TÁCTICO DE INFANTERÍA.—Instrucciones para el manejo y empleo táctico del fusil ametrallador Hotchkiss, ligero, tipos I y II | 0,25 |
| Reglamento táctico de Caballería (primera parte) | 1,00 |
| Reglamento táctico de Caballería (segunda parte) | 1,00 |
| Reglamento para la instrucción de tiro con armas portátiles | 1,25 |
| Reglamento para servicio de Veterinaria en campaña | |
| Reglamento para la instrucción de carreteo de las tropas de Artille | |
| Reglamento de organización y preparación del terreno para el c Tomo I.—Dos volúmenes (texto y láminas) | |

## EN PREPARACIÓN:

Reglamento del Capataz y Obrero de vía

Reglamento para la instrucción física, 1.ª parte

ANEXO I AL REGLAMENTO TÁCTICO DE INFANTERÍA.—Instrucción táctico de las unidades de ametralladoras de Infantería

F.
10